

앱 설치 방법

방법 1 : 익스플로러로 열어서 설치하는 방법

1. 휴대폰에서 “인터넷” 을 열기



2. 주소창에 “kimdi2.github.io/fact-check” 입력 하기



3. 이미지 “↓” 를 누르고, 설치창에서 “설치” 누름



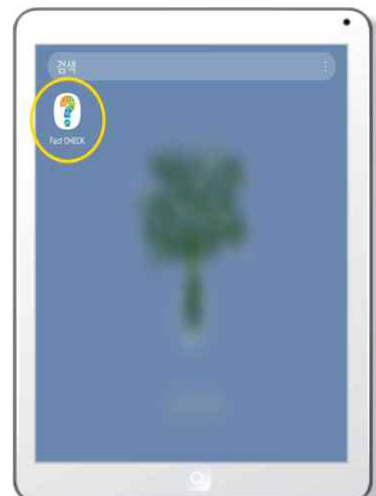
4. 이미지가 “📄” 로 변하면서, 앱이 설치중임



5. 이미지가 📄 로 변하면서 앱이 앱스에 추가됨

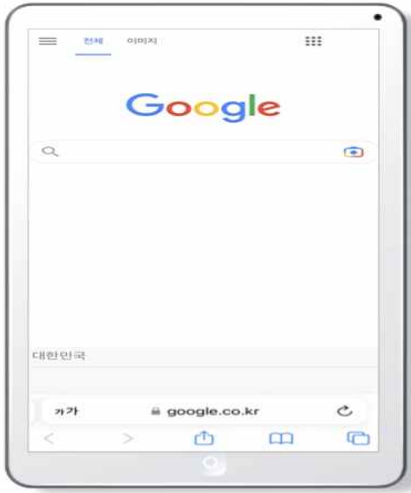


6. 화면에 앱이 생기며, 바로 실행 가능함

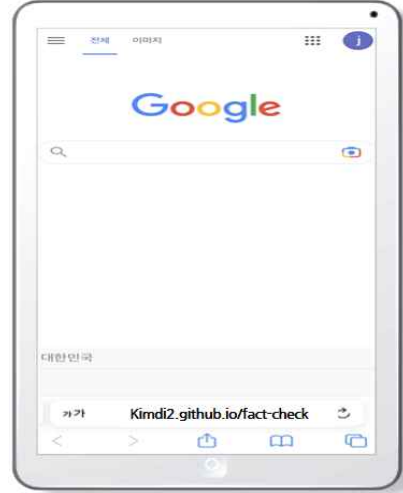


방법 2 : 구글 열어서 설치하는 방법

1. 휴대폰에서 “구글” 열기



2. 주소창에 “kimdi2.github.io/fact-check” 입력 하기



3. 공유 “ ” 를 누른 후, 스크롤하여 “홈화면에 추가” 누름



4. 오른쪽 상단의 “추가” 누르기



5. 화면에 앱이 생기며, 바로 실행 가능함

